

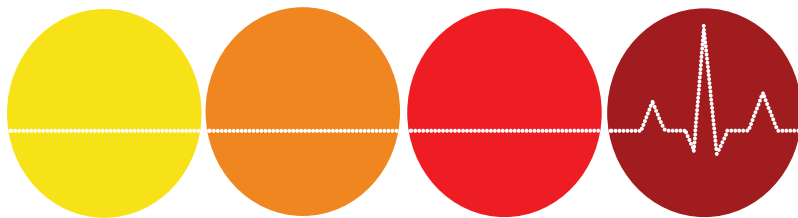
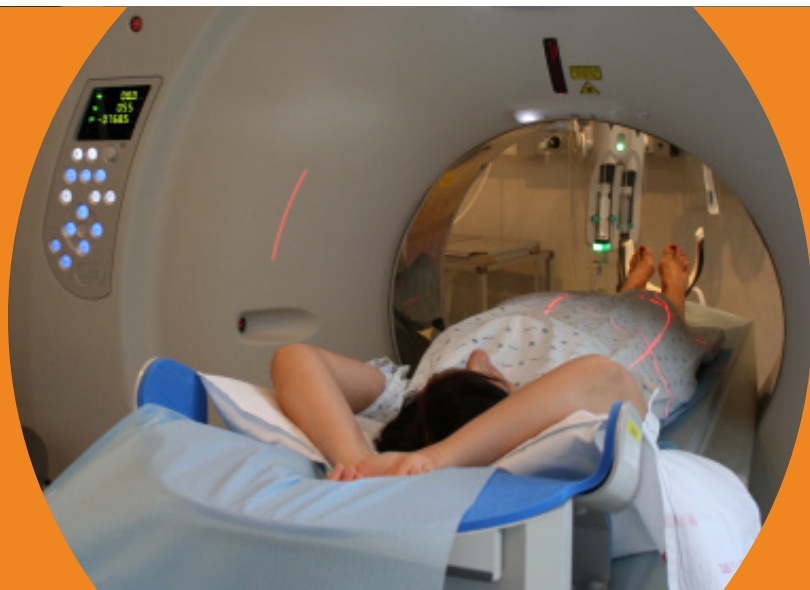
**PATIËNTEN
INFORMATIE**



Partner
**UZ
Gent**

Algemeen Ziekenhuis Lokeren 

VROEGTIJDIGE OPSPORING VAN DARMKANKER VIRTUELE COLONOSCOPIE



Met deze folder willen we je graag wijzen op het belang van het vroegtijdig opsporen van dikkedarmkanker.

Dikkedarmkanker is één van de best behandelbare vormen van kanker wanneer de diagnose in een vroeg stadium gesteld wordt.

In sommige gevallen kunnen we dikkedarmkanker zelfs voorkomen. Een dikkedarmtumor ontstaat immers altijd uit een poliep en deze kunnen we opsporen en verwijderen.

Van een poliep of een tumor in een vroeg stadium heb je geen of nauwelijks klachten. Screening is dus zeker zinvol bij mensen boven de vijftig jaar of als de ziekte in de familie voorkomt.

DARMKANKER

België telt jaarlijks 4.000 nieuwe gevallen van dikkedarmkanker. De ziekte verschijnt evenveel bij mannen als bij vrouwen. Het is de tweede meest voorkomende vorm van kanker en wint aanzienlijk meer terrein vanaf de leeftijd van 50 jaar.

Hoe vroeger we het kwaadaardig gezwel ontdekken, hoe groter de kans op genezing. Daarom hechten we zoveel belang aan het opsporen ervan.

RISICOFACTOREN

In 75 % van de gevallen is er geen sprake van een risicofactor. Er zijn wel een aantal factoren die je vatbaar maken voor deze kanker:

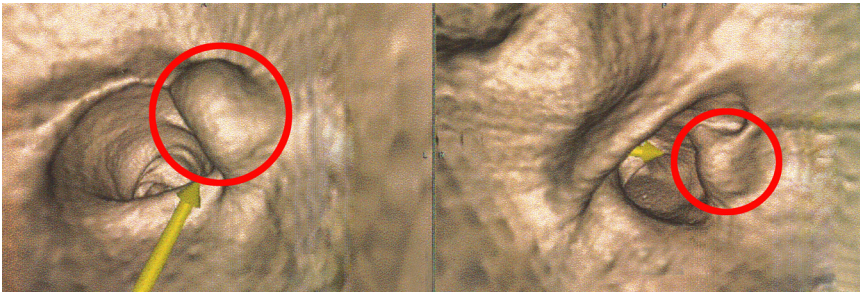
- familiale belasting
- leeftijd > 50 jaar
- poliepen
- voorgeschiedenis
- chronische darmontstekingen

VIRTUELE COLONOSCOPIE

Een virtuele colonoscopie maakt gebruik van een CT-scanner (zie foto voor- aan) waarmee we oneffenheden van de darm zoals poliepen of kankers opsporen.

We vullen de darm niet op met contraststof en we hoeven geen camera in de darm in te brengen. Ook een verdoving is overbodig.

Na het onderzoek, dat ongeveer 30 minuten duurt, kan je meteen naar huis zodat je diezelfde dag nog kan gaan werken.

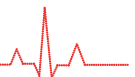


Virtuele colonoscopie: poliepen zijn zichtbaar.

WAAR KAN JE TERECHT

Het AZ Lokeren beschikt over de juiste apparatuur om dit onderzoek deskundig uit te voeren. Ons ervaren personeel zal je begeleiden en uitgebreid informeren.

Praat erover met je huisarts. Voor antwoorden op je vragen kan je ook steeds terecht op de dienst medische beeldvorming van het AZ Lokeren, tel. 09 340 81 71.



Algemeen Ziekenhuis Lokeren
Partner van het UZ Gent

Lepelstraat 2
9160 LOKEREN

Onthaal
tel. 09 340 81 11
fax 09 340 81 91

Medische beeldvorming
tel. 09 340 81 71

www.azlokeren.be
info@azlokeren.be



Auteur/verantwoordelijke: team medische beeldvorming