

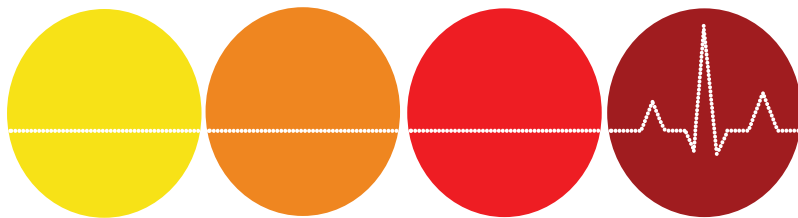
PATIËNTEN
INFORMATIE



Partner
UZ
Gent

Algemeen Ziekenhuis Lokeren 

PLATELET-RICH PLASMA (PRP)

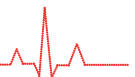


Beste,

Je arts verwees je door naar de afdeling medische beeldvorming van het AZ Lokeren voor een PRP-behandeling.

PRP (Platelet-rich Plasma) is plasma met een rijke concentratie aan bloedplaatjes. Lichaamseigen PRP wordt gebruikt bij de behandeling van acute of chronische ontstekingsletsels.

Met behulp van echografie (geluidsgolven) of radiologie kan de radioloog zo precies mogelijk de plaats bepalen waar het letsel zich bevindt en waar zodoende ook de infiltratie met PRP zal gebeuren.



VOORBEREIDING

MEDICATIE

Het is belangrijk dat je één week voor de behandeling geen bloedverduunners of ontstekingsremmers inneemt.

De behandeling mag niet volgen op een eerdere PRP-behandeling of een infiltratie met corticosteroïden minder dan drie maanden voordien of bij systematisch gebruik ervan.

ALLERGIE

Indien je overgevoelig bent voor antistollingsmiddelen (ACD-A anticoagulans), stel je je behandelende arts hiervan op de hoogte.

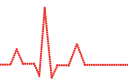
ONDERZOEK

PLASMA

Er wordt vooraf een kleine hoeveelheid bloed afgenomen (20cc). Dit wordt in een speciale kit gecentrifugeerd. Hierdoor worden de verschillende onderdelen van het bloed van elkaar gescheiden, waardoor de bloedplaatjes gemakkelijk geïsoleerd kunnen worden. Deze bloedplaatjes vormen het PRP dat nadien ingespoten wordt in het te behandelen lichaamsdeel.

ECHOGRAFIE

Tijdens het onderzoek lig je op een onderzoekstafel. Je huid wordt ingesmeerd met een gel die een beetje koud kan aanvoelen. Deze gel zorgt voor een goede geleiding van de geluidsgolven. Er wordt een apparaatje (transducer) op de huid geplaatst. Dit apparaatje zendt onhoorbare tonen uit en vangt de echo's hiervan weer op. Deze echo's worden in een medisch beeld vastgelegd. Wanneer de radioloog hiermee de exacte locatie van het letsel heeft bepaald, wordt deze plek lokaal verdoofd.



DUUR VAN DE BEHANDELING

Een PRP-behandeling duurt gemiddeld 30 minuten (inclusief bloedafname), afhankelijk van de patiënt en het te behandelen lichaamsdeel.

NAZORG

De inspuiting kan lokale pijn veroorzaken. Deze is vaak hevig en kan leiden tot een verminderde beweeglijkheid. Dit is echter tijdelijk. Het is aangeraden om het de eerste twee dagen na de behandeling rustig aan te doen.

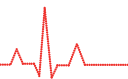
Het is aanbevolen in de eerste drie weken na de behandeling geen ontstekingsremmers in te nemen (b.v. Feldene®, Brufen®, Diclofenac®, Voltaren®, Apranax® enz.). Bij te hevige pijn kan je een pijnstiller nemen, b.v. Dafalgan.

We vragen je om de eerste uren na de behandeling niet zelfstandig in het verkeer te stappen. Indien je je met de wagen dient te verplaatsen, zorg je beter voor een begeleider als chauffeur.

WACHTTIJDEN

We raden je aan om je ongeveer een kwartier voor het uur van afspraak op de dienst medische beeldvorming aan te melden. De medewerkers doen al het mogelijke om de wachttijden tot het minimum te beperken.

Technische problemen of medisch dringende onderzoeken (die voorrang krijgen) kunnen af en toe voor vertragingen zorgen.



KOSTEN/BETALING

De radiologen verbonden aan de dienst medische beeldvorming van het AZ Lokeren zijn geconventioneerd.

Ter plaatse dien je niet te betalen. Er wordt gewerkt met een zogenaamd derde-betalersysteem, wat inhoudt dat de factuur rechtstreeks naar je ziekteverzekering wordt gestuurd. Je ontvangt (gemiddeld twee maanden na het onderzoek) enkel een factuur voor het remgeld en de eventuele opleg, afhankelijk van het uitgevoerde onderzoek.

Er wordt geen supplement gevraagd voor het nemen van een afspraak.

De maximale kostprijs voor de behandeling is 100€.

Voor vragen over facturen kan je je richten tot de dienst tarificatie.

BELANGRIJK

Ben je ziek of verhinderd, contacteer dan zo snel mogelijk de dienst medische beeldvorming voor een nieuwe afspraak.

Onze onderzoeksuren zijn terug te vinden op de website van het AZ Lokeren:

www.azlokeren.be

Telefoon: **09 340 81 71**

Algemeen Ziekenhuis Lokeren
Partner van het UZ Gent

Lepelstraat 2
9160 LOKEREN

Onthaal
tel. 09 340 81 11
fax 09 340 81 91

Medische beeldvorming
tel. 09 340 81 71

www.azlokeren.be
info@azlokeren.be



Verantwoordelijke: dr. Paul Dossche